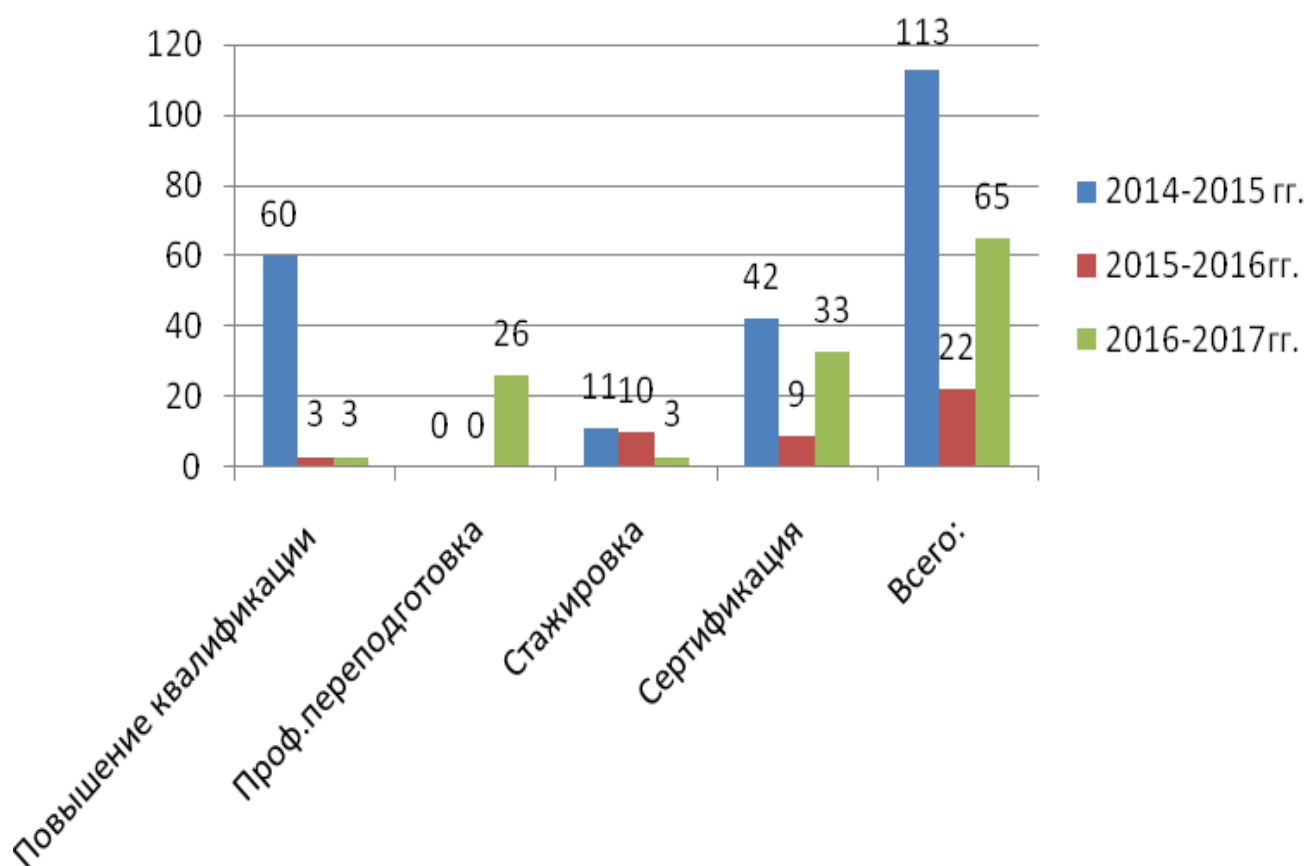


## Сравнительный анализ результативности реализуемых мероприятий по службе зам. директора по НМР за 2014-2017 г.г.

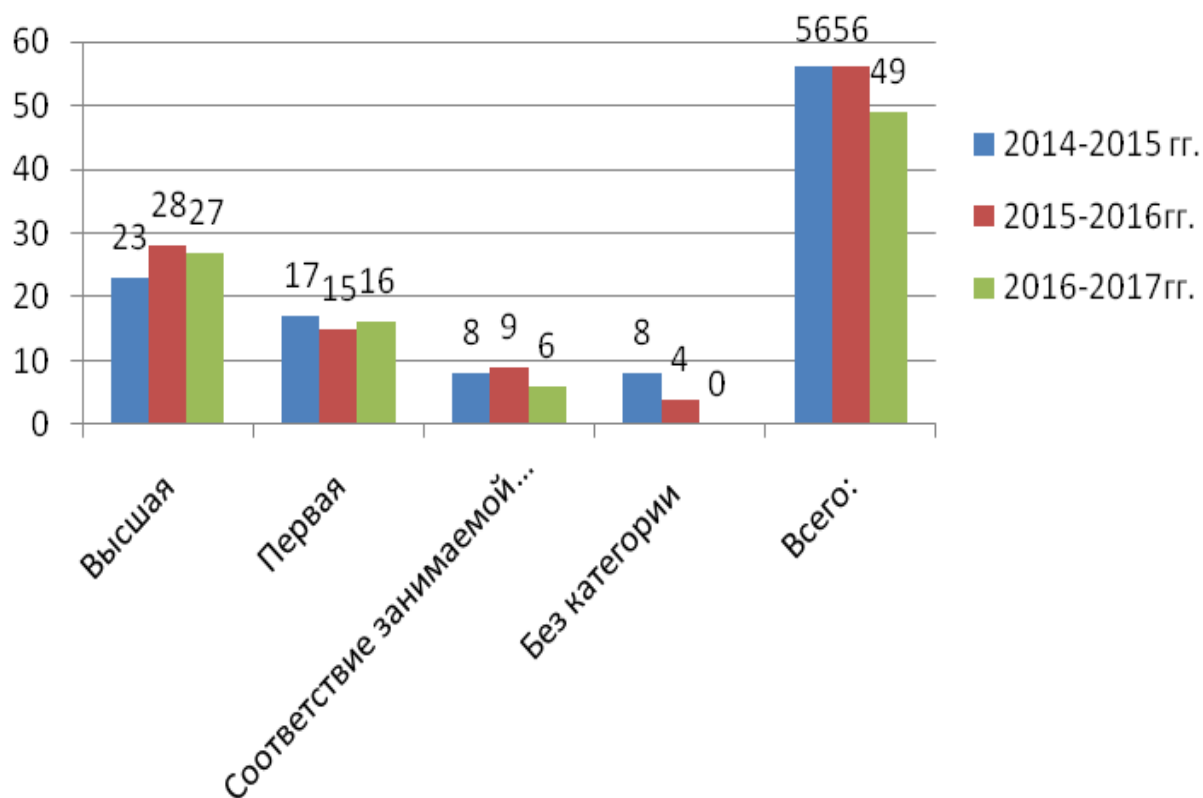
### 1. Анализ повышения квалификации

Вид ПК \ Год	2014-2015 гг.	2015-2016гг.	2016-2017гг.
Повышение квалификации	60	3	3
Проф.переподготовка	0	0	26
Стажировка	11	10	3
Сертификация	42	9	33
<b>Всего:</b>	<b>113</b>	<b>22</b>	<b>65</b>



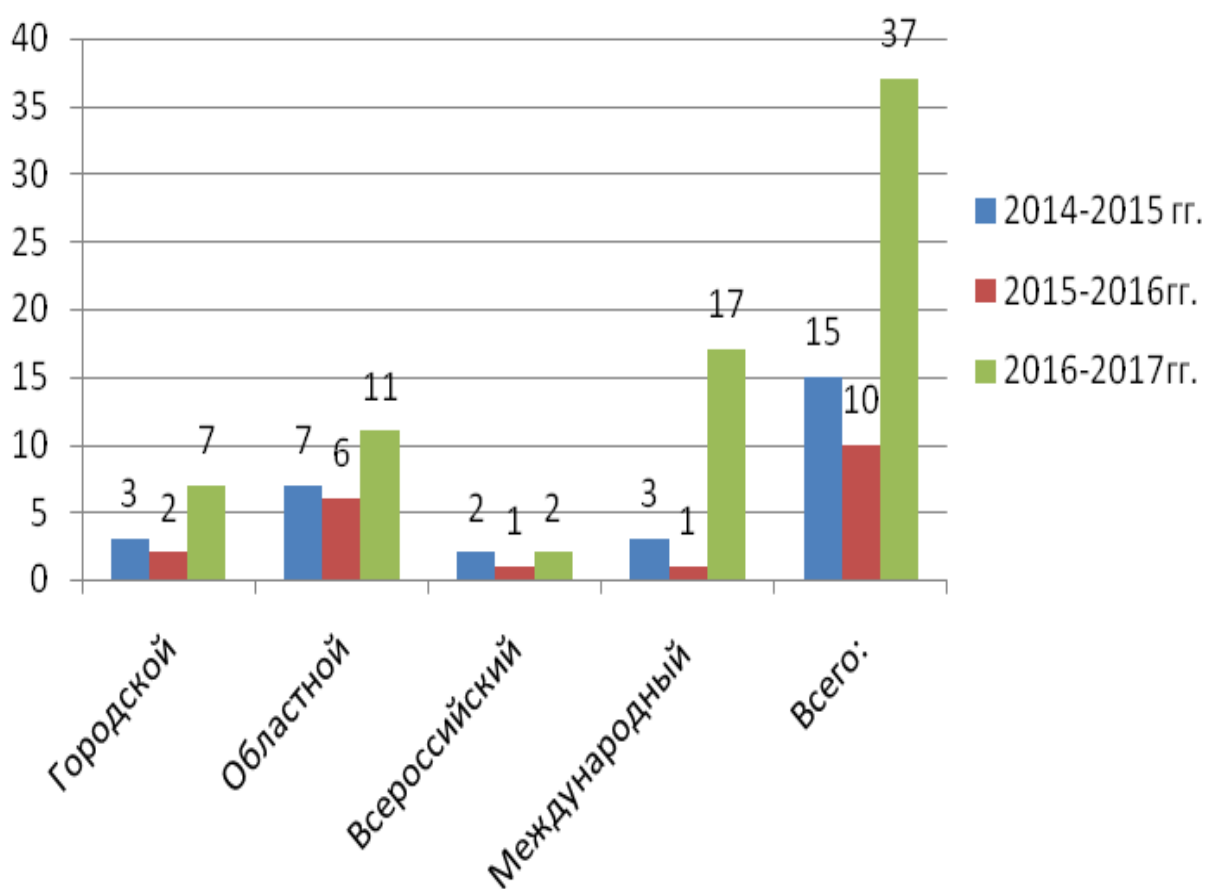
## 2. Анализ педагогического состава по квалификационным категориям

Квалификац. категория	Год		
	2014-2015 гг.	2015-2016гг.	2016-2017гг.
Высшая	23	28	27
Первая	17	15	16
Соответствие занимаемой должности (вторая)	8	9	6
Без категории	8	4	0
<b>Всего:</b>	<b>56</b>	<b>56</b>	<b>49</b>



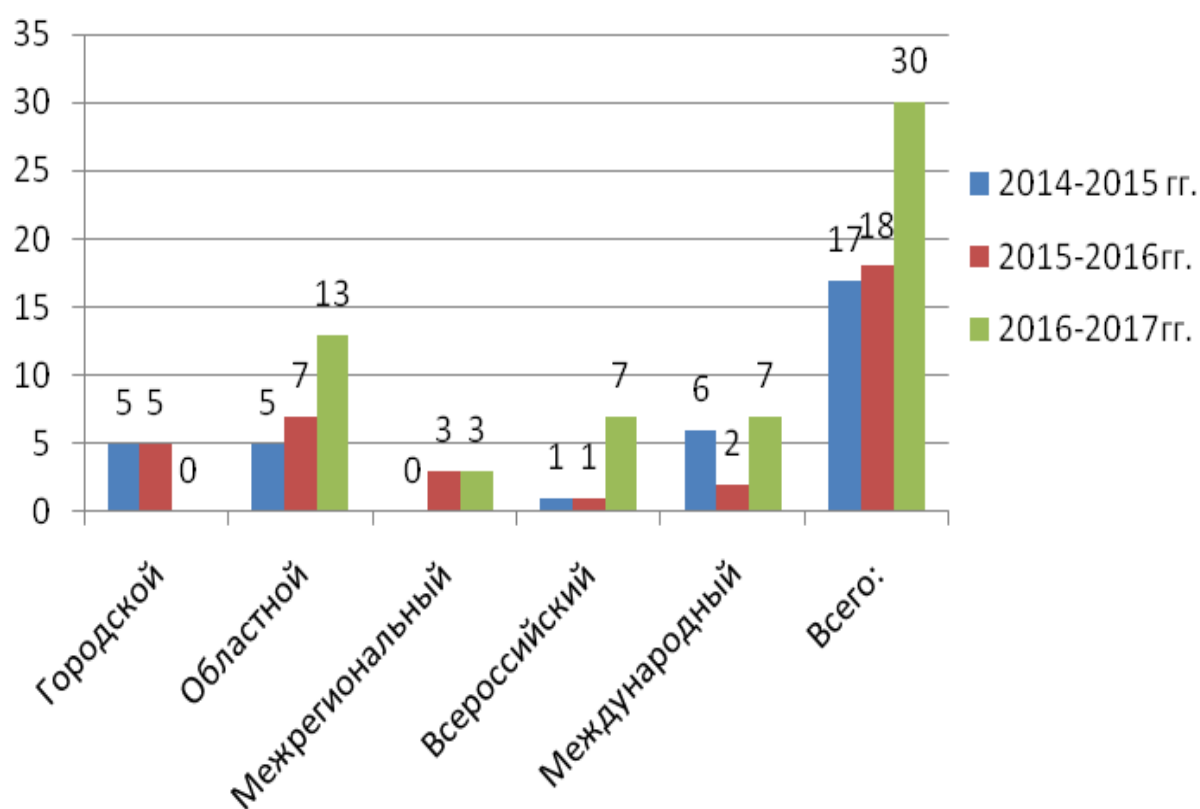
### 3. Анализ участия преподавателей в конкурсах, выставках

Уровень участия \ Год	Год		
	2014-2015 гг.	2015-2016гг.	2016-2017гг.
Городской	3	2	7
Областной	7	6	11
Всероссийский	2	1	2
Международный	3	1	17
<b>Всего:</b>	<b>15</b>	<b>10</b>	<b>37</b>



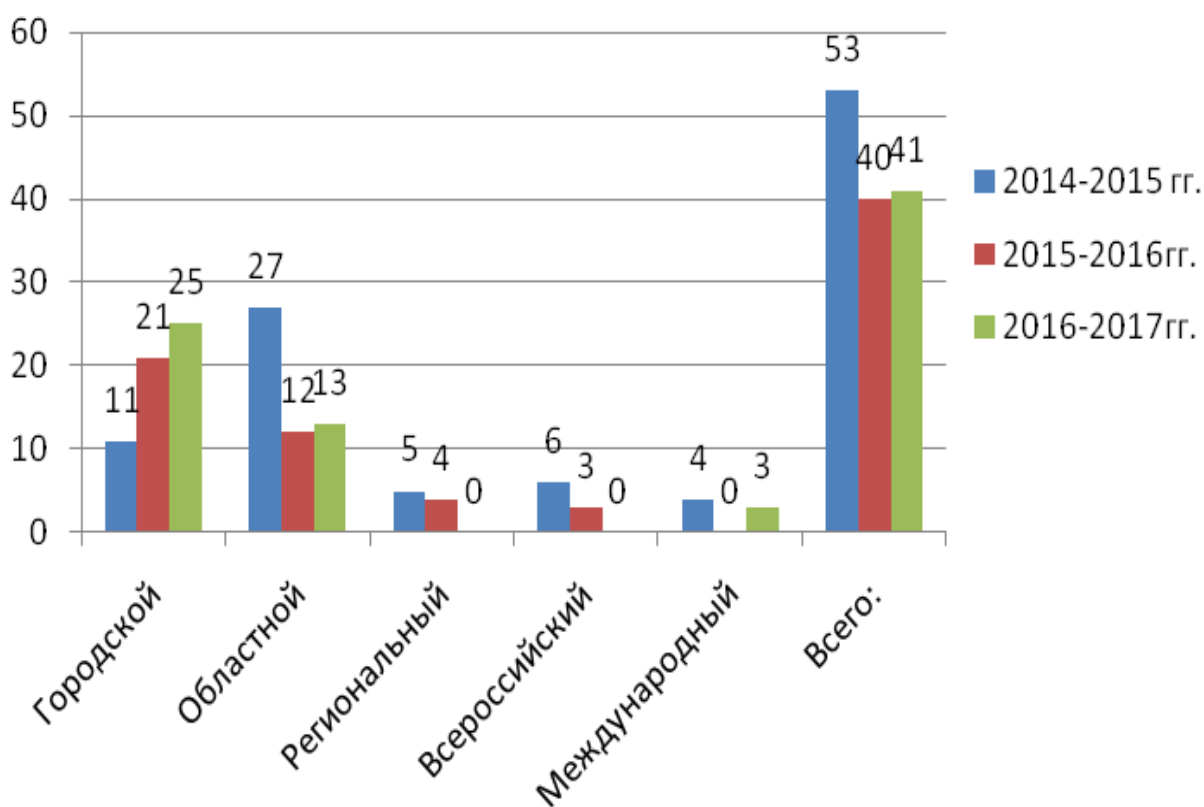
#### 4. Анализ участия преподавателей в НПК, публикации

Уровень публикуемого материала	Год		
	2014-2015 гг.	2015-2016гг.	2016-2017гг.
Городской	5	5	0
Областной	5	7	13
Межрегиональный	0	3	3
Всероссийский	1	1	7
Международный	6	2	7
<b>Всего:</b>	<b>17</b>	<b>18</b>	<b>30</b>



## 5. Анализ участия студентов в конкурсах, олимпиадах

Уровень участия \ Год	2014-2015 гг.	2015-2016гг.	2016-2017гг.
	Городской	11	21
Областной	27	12	13
Региональный	5	4	0
Всероссийский	6	3	0
Международный	4	-	3
<b>Всего:</b>	<b>53</b>	<b>40</b>	<b>41</b>



## 6. Анализ участия студентов в НПК, публикации

Уровень публикуемого материала \ Год	2014-2015 гг.	2015-2016гг.	2016-2017гг.
Городской	3	6	7
Областной	14	8	5
Межрегиональный	4	-	0
Всероссийский/Международный	-	2	0
<b>Всего:</b>	<b>21</b>	<b>16</b>	<b>12</b>

